

**ỦY BAN NHÂN DÂN
QUẬN 10**

Số: **1712** /UBND-QLĐT
Về phổ biến sử dụng App
(ứng dụng) phòng chống thiên
tai trên địa bàn Thành phố

**CỘNG HÒA XÃ HỘI CHỦ NGHĨA VIỆT NAM
Độc lập - Tự do - Hạnh phúc**

Quận 10, ngày **15** tháng 6 năm 2023

Kính gửi:

- Chủ tịch Ủy ban Mặt trận Tổ quốc Việt Nam và các tổ chức, đoàn thể Quận 10;
- Trưởng các Ban Xây dựng Đảng và Văn phòng Quận ủy Quận 10;
- Thủ trưởng các cơ quan, đơn vị trực thuộc Quận 10;
- Chủ tịch Ủy ban nhân dân 14 Phường.

Tiếp nhận Công văn số 26/BCH-VPTT ngày 23 tháng 5 năm 2023 của Văn phòng Thường trực Ban Chỉ huy Phòng thủ dân sự - Phòng chống thiên tai và Tìm kiếm cứu nạn Thành phố về phổ biến sử dụng App (ứng dụng) phòng chống thiên tai trên địa bàn Thành phố.

Để App (ứng dụng) phòng chống thiên tai trên địa bàn Thành phố được sử dụng phổ biến rộng rãi, phát huy hiệu quả công tác thông tin, tuyên truyền phục vụ người dân và chính quyền các cấp trong công tác phòng chống thiên tai và tìm kiếm cứu nạn; Xét Tờ trình số 1450/TTr-QLĐT ngày 02/6/2023 của Phòng Quản lý đô thị, Ủy ban nhân dân Quận 10 có ý kiến như sau:

Đề nghị Thủ trưởng các cơ quan, đơn vị nêu trên triển khai thực hiện theo nội dung Công văn số 26/BCH-VPTT ngày 23 tháng 5 năm 2023 của Văn phòng Thường trực Ban Chỉ huy Phòng thủ dân sự - Phòng chống thiên tai và Tìm kiếm cứu nạn Thành phố./.

Nơi nhận:

- Như trên (đính kèm Công văn 26);
- TTUB: CT, các PCT;
- VPUB: CVP; PVP/TH;
- Lưu: VT.lhminh.

**KT. CHỦ TỊCH
PHÓ CHỦ TỊCH**



Huỳnh Văn Tâm

BAN CHỈ HUY
PHÒNG THỦ DÂN SỰ
PHÒNG CHỐNG THIÊN TAI
VÀ TÌM KIẾM CỨU NẠN
THÀNH PHỐ HỒ CHÍ MINH
VĂN PHÒNG THƯỜNG TRỰC

CỘNG HÒA XÃ HỘI CHỦ NGHĨA VIỆT NAM
Độc lập - Tự do - Hạnh phúc

Số: 26/BCH-VPTT

Thành phố Hồ Chí Minh, ngày 23 tháng 5 năm 2023

V/v phổ biến sử dụng App
(ứng dụng) phòng chống thiên tai
trên địa bàn Thành phố

| | |
|-------------------------|------------|
| ỦY BAN NHÂN DÂN QUẬN 10 | |
| ĐẾN | Số: 4964 |
| | Ngày: 24/5 |
| Chuyển: | A. Tam PT |
| Số và ký hiệu HS: | |

Kính gửi:

- Các Sở, ban, ngành, đơn vị Thành phố;
- Ban Chỉ huy Phòng thủ dân sự - Phòng chống thiên tai và Tìm kiếm cứu nạn thành phố Thủ Đức và các quận - huyện.

+ P. Q10

Thực hiện Công văn số 1511/UBND-KT ngày 13 tháng 5 năm 2021 của Ủy ban nhân dân Thành phố về việc xây dựng ứng dụng phòng chống thiên tai trên địa bàn Thành phố; đến nay, Văn phòng thường trực Ban Chỉ huy Phòng thủ dân sự - Phòng chống thiên tai và Tìm kiếm cứu nạn Thành phố đã hoàn thành App (ứng dụng) phòng chống thiên tai trên địa bàn Thành phố. Một số thông tin và tính năng của ứng dụng, như sau:

+ QS Q10

+ Q1. Q10

+ Các cơ quan

Chuyển môn

+ UBND TP

+ CP TP

- Ứng dụng chạy trên các dòng điện thoại, máy tính bảng thông minh sử dụng hệ điều hành iOS hoặc Android và được cập nhật trên App Store, CH Play hoặc Play Store (kho ứng dụng) để người dùng dễ dàng tải về sử dụng miễn phí.

- Ứng dụng có các tính năng như:

+ Cập nhật tin tức, các văn bản pháp luật liên quan lĩnh vực phòng chống thiên tai và tìm kiếm cứu nạn;

+ Thông tin về thời tiết, thiên tai và các hướng dẫn về phương án phòng, tránh, ứng phó với các loại hình thiên tai có khả năng ảnh hưởng đến Thành phố như: áp thấp nhiệt đới, bão, ngập úng, sạt lở bờ sông, lốc xoáy, sét, mưa đá, nắng nóng, hạn hán, động đất, sóng thần...;

+ Bản đồ về vị trí an toàn di dời phòng tránh thiên tai, bản đồ vị trí xung yếu và vị trí sạt lở trên toàn địa bàn Thành phố;

+ Tính năng phản ánh thông tin về thiên tai, cứu nạn, cứu hộ của tổ chức, cá nhân gửi đến các cơ quan chức năng bằng nhiều hình thức: gọi điện, tin nhắn, Email, hình ảnh, bản ghi âm;

+ Liên kết với các website của các cơ quan, tổ chức trong nước và quốc tế liên quan lĩnh vực phòng chống thiên tai và tìm kiếm cứu nạn.

Đề App (ứng dụng) phòng chống thiên tai trên địa bàn Thành phố được sử dụng phổ biến rộng rãi, phát huy hiệu quả công tác thông tin, tuyên truyền phục vụ người dân và chính quyền các cấp trong công tác phòng chống thiên tai và tìm kiếm cứu nạn; Văn phòng thường trực Ban Chỉ huy Phòng thủ dân sự - Phòng chống thiên tai và Tìm kiếm cứu nạn Thành phố đề nghị:

1. Các Sở, ban, ngành, đơn vị Thành phố triển khai giới thiệu, cài đặt ứng dụng cho các cán bộ, công chức, viên chức, người lao động tại các phòng, ban, đơn vị trực thuộc.

2. Ban Chỉ huy Phòng thủ dân sự - Phòng chống thiên tai và Tìm kiếm cứu nạn thành phố Thủ Đức và các quận - huyện triển khai cho Ban Chỉ huy Phòng thủ dân sự - Phòng chống thiên tai và Tìm kiếm cứu nạn các phường - xã - thị trấn thực hiện và tổ chức tuyên truyền, phổ biến, hướng dẫn người dân trên địa bàn cài đặt, sử dụng ứng dụng.

Quá trình triển khai, nếu có vướng mắc hay góp ý đề nghị liên hệ Văn phòng thường trực Ban Chỉ huy Phòng thủ dân sự - Phòng chống thiên tai và Tìm kiếm cứu nạn Thành phố, địa chỉ: 176 Hai Bà Trưng, phường ĐaKao, Quận 1, Thành phố Hồ Chí Minh; số điện thoại liên hệ: 028.38.297.598; email: bchpcttkcn@tphcm.gov.vn.

Văn phòng thường trực Ban Chỉ huy Phòng thủ dân sự - Phòng chống thiên tai và Tìm kiếm cứu nạn Thành phố đề nghị các Sở, ngành, đơn vị Thành phố, Ủy ban nhân dân thành phố Thủ Đức và các quận - huyện quan tâm, triển khai thực hiện. *llk*

(Đính kèm: Hướng dẫn cài đặt ứng dụng).

Nơi nhận:

- Như trên (fax + VB);
- Văn phòng BCĐQG về PCTT;
- Văn phòng đại diện Cục QLĐĐ và PCTT phía Nam;
- Văn phòng UBND Thành phố;
- PTB phụ trách PCTT: A Hiệp, A Hoàng;
- Văn phòng Ban (03);
- Lưu: VT, PCTT - Giang.



Nguyễn Đức Vũ

HƯỚNG DẪN CÀI ĐẶT APP (ỨNG DỤNG) PHÒNG CHỐNG THIÊN TAI CHO THÀNH PHỐ HỒ CHÍ MINH



(Đính kèm Công văn số 26 /BCH-VPTT ngày 23 tháng 05 năm 2023 của Văn phòng
Thường trực Ban Chỉ huy Phòng thủ dân sự - Phòng chống thiên tai và
Tìm kiếm cứu nạn Thành phố)

I. Cài đặt trên hệ điều hành Android

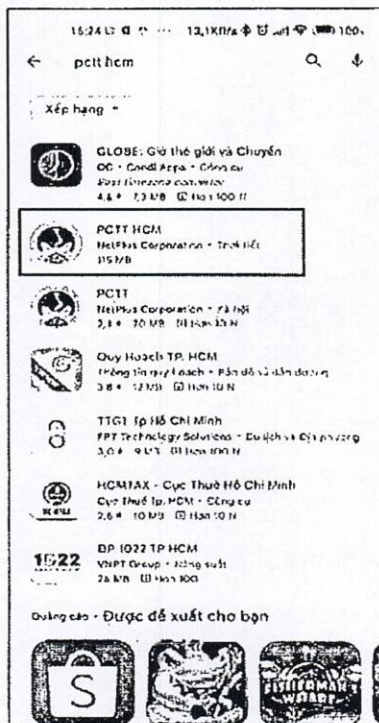
Bước 1. Vào ứng dụng CH Play/ Play Store trên điện thoại.



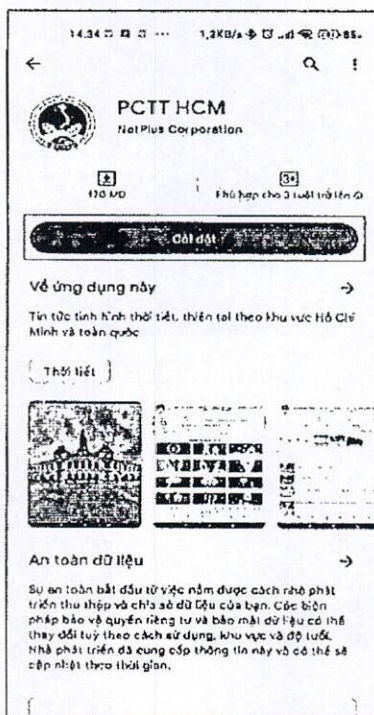
Bước 2. Gõ từ khóa “pett hem” vào ô tìm kiếm, sau đó nhấn **Enter**.



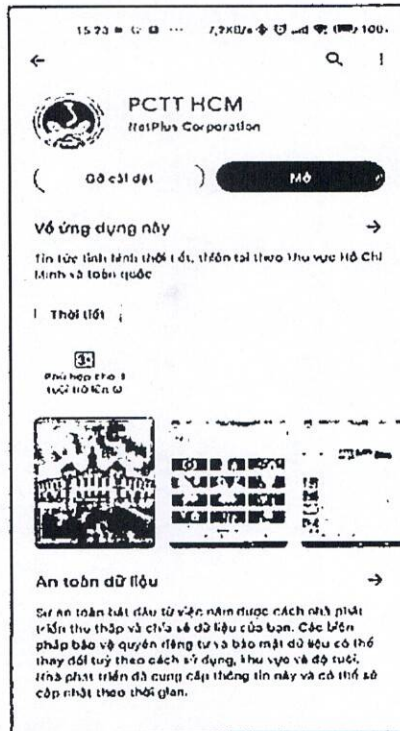
Bước 3. Nhấn vào ứng dụng được tìm thấy để tải xuống.



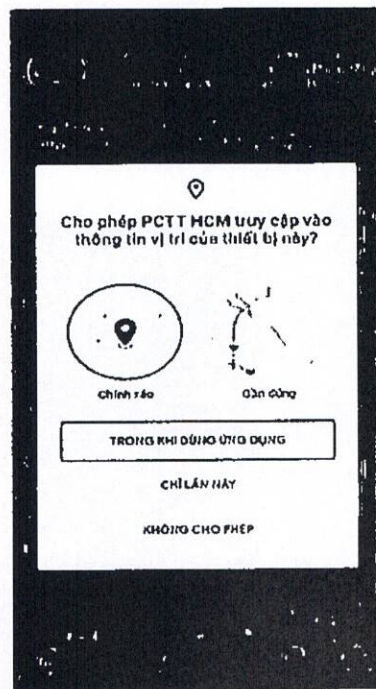
Bước 4. Nhấn Cài đặt để bắt đầu.



Bước 5. Sau khi cài đặt hoàn tất, mở ứng dụng PCTT HCM vừa được tải về.



Bước 6. Khi khởi chạy lần đầu, ứng dụng sẽ yêu cầu quyền truy cập vị trí điện thoại để hiển thị thông tin thời tiết. Nhấn **Trong khi dùng ứng dụng** để ứng dụng luôn có quyền truy cập vị trí.



Bước 7. Giao diện ứng dụng PCTT HCM vừa được cài đặt



II. Cài đặt trên hệ điều hành IOS

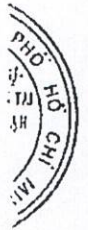
Bước 1. Mở ứng dụng **Apple Store** trên điện thoại, gõ từ khóa **“pctt hcm”** vào ô tìm kiếm, sau đó nhấn **Enter**.




Bước 2. Nhấn vào ứng dụng được tìm thấy để tải xuống.



Bước 3. Nhấn Nhận hoặc biểu tượng để bắt đầu cài đặt.



Bước 4. Khi khởi chạy lần đầu, ứng dụng sẽ yêu cầu quyền truy cập vị trí điện thoại để hiển thị thông tin thời tiết. Nhấn Cho phép khi dùng ứng dụng để ứng dụng luôn có quyền truy cập vị trí.



Bước 5. Giao diện ứng dụng sau khi cài đặt thành công.

